

Moderbolagets bokslut

Innehållsförteckning

	sida
Resultaträkning	3
Balansräkning	4
Finansieringsanalys	5
Noter	6-12
Underskrifter	13

Resultaträkning

EUR	Not	1.1. - 31.12.2016	1.1. - 31.12.2015
Omsättning		4 304 185,93	4 671 966,95
Övriga rörelseintäkter		543,39	2 833,05
Personalkostnader	2,3	-900 922,06	-889 943,00
Övriga rörelsekostnader	4,5	-6 745 663,86	-2 086 217,92
Avskrivningar	8	-2 876 194,00	-2 724 411,00
Operativt resultat		-6 218 050,60	-1 025 771,92
Finansiella intäkter och kostnader			
Dividender från koncernbolag		0,00	5 000 000,00
Ränteintäkter från koncernbolag		11 296 759,18	15 633 600,39
Ränteintäkter från kreditinstitut		2 711,82	151,01
Räntekostnader till koncernbolag		-331 459,30	-353 368,28
Räntekostnader till kreditinstitut		-8 514 607,50	-7 901 793,53
Hedgekostnader		-1 393 147,74	-4 854 136,17
Övriga finansiella kostnader	6	-967 794,34	848 014,64
Summa finansiella intäkter och kostnader		92 462,12	8 372 468,06
Resultat före skatt		-6 125 588,48	7 346 696,14
Förändring i uppskjutna skatter	7	1 182 322,00	1 452 153,00
Årets resultat		-4 943 266,48	8 798 849,14

Noterna utgör en integrerad del av bokslutet.

Balansräkning

EUR	Not	2016-12-31	2015-12-31
TILLGÅNGAR			
Bestående aktiva			
Immateriella tillgångar			
Immateriella rättigheter	8	729 539,40	623 620,09
Övriga aktiverade utgifter	8	15 868 976,77	17 855 539,38
		16 416 073,60	18 479 159,47
Investeringar			
Aktier i dotterbolag	9	364 890 847,28	364 890 847,28
Aktier i samägda bolag (joint ventures)	9	9 858 372,05	9 858 372,05
Lån till koncernbolag		248 400 047,26	251 385 381,65
		623 149 266,59	626 134 600,98
Summa bestående aktiva		639 565 340,19	644 613 760,45
Rörliga aktiva			
Långfristiga fordringar			
Latenta skattefordringar	7	3 249 169,00	2 066 847,00
Kortfristiga fordringar			
Förutbetalda kostnader		24 778,47	73 867,53
Fordringar på koncernbolag		26 034 993,77	32 469 671,35
Övriga kortfristiga fordringar		30 762,85	131 399,03
Summa rörliga aktiva		29 339 704,09	34 741 784,91
Kassa och bank		126 231 747,36	92 641 545,08
SUMMA TILLGÅNGAR		795 136 791,64	771 997 090,44
EGET KAPITAL OCH SKULDER			
Eget kapital			
Aktiekapital	10	15 000 000,00	15 000 000,00
Fonden för inbetalt fritt eget kapital	10	286 197 275,11	301 425 749,41
Balanserat resultat		-27 652 898,89	-36 451 747,99
Årets resultat		-4 943 266,48	8 798 849,14
Summa eget kapital		268 601 109,74	288 772 850,56
Avsättningar	11	700 000,00	700 000,00
Långfristiga skulder			
Lån från kreditinstitut	12	286 670 243,39	305 027 313,78
Lån från koncernbolag		13 000 000,00	13 000 000,00
Lån från samägda bolag (joint ventures)	12	1 771 000,00	1 771 000,00
Summa långfristiga skulder		301 441 243,39	319 798 313,78
Kortfristiga skulder			
Kortfristiga lån från kreditinstitut	12	16 000 000,00	16 000 000,00
Kortfristiga lån från koncernbolag		201 039 850,37	143 992 583,39
Upplupna räntor		1 898 872,00	1 772 941,07
Upplupna räntor till koncernbolag		26 181,00	26 181,00
Leverantörsskulder		486 431,44	328 134,74
Leverantörsskulder till koncernbolag		273 702,10	66 626,41
Resultatreglingar till koncernbolag		515 000,00	0,00
Resultatregleringar		4 154 401,60	539 459,49
Summa kortfristiga skulder		224 394 438,51	162 725 926,10
Summa skulder		526 535 681,90	483 224 239,88
SUMMA EGET KAPITAL OCH SKULDER		795 136 791,64	771 997 090,44

Noterna utgör en integrerad del av bokslutet.

Finansieringsanalys

EUR	Not	1.1. - 31.12.2016	1.1. - 31.12.2015
Rörelseverksamhetens kassaflöde			
Resultat före skatt		-6 125 588,48	7 346 696,14
Avskrivningar		2 876 194,00	2 724 411,00
Finansiella intäkter och kostnader		-92 462,12	-8 372 468,06
Förändring av avsättningar		0,00	0,00
Erhållna dividender		0,00	5 000 000,00
Erhållna och betalda räntor		218 393,05	2 843 075,13
Förändring i rörelsekapital	13	4 437 964,05	-452 389,21
		1 314 500,50	9 089 325,00
Investeringarnas kassaflöde			
Investeringar i immateriella tillgångar		-813 108,14	-402 226,13
Investeringar i dotterbolag		0,00	-13 825 277,00
Utlåning till koncernföretag		9 420 011,97	61 732 836,49
		8 606 903,83	47 505 333,36
Finansieringens kassaflöde			
Kapitalåterbäring		-15 228 474,30	-12 709 145,25
Köp av egna aktier		0,00	-3 065 256,59
Upptagna lån netto efter upplåningskostnader		0,00	62 027 313,78
Bankavgifter		0,00	-871 337,73
Återbetalning av lån från kreditinstitut		-18 357 070,39	-36 000 000,00
Erhållen återbetalning av lån till koncernbolag och associerade bolag		57 254 342,67	-38 451 854,99
		23 668 797,98	-29 070 280,78
Nettoförändring av likvida medel		33 590 202,32	27 524 377,58
Likvida medel vid periodens början		92 641 545,08	65 117 167,50
Likvida medel vid periodens slut		126 231 747,40	92 641 545,08

Noterna utgör en integrerad del av årsredovisning.

Allmänt

Bolaget bildades den 15 maj 2012 och registrerades den 8 juni 2012 med namnet M-Laatikko 2808 Oy. Bolaget registrerades med namnet Munksjö Oyj den 30 augusti 2012. Ahlstrom Oyj ägde 49 % och Munksjö Luxembourg Holding S.a.r.l. 51 % av bolagets aktiekapital. Den 28 augusti 2012 träffades en överenskommelse mellan Munksjö Oyj, Munksjö AB, EQT och Ahlstrom Abp att forma en global ledare inom specialpapper genom att kombinera Munksjö AB med Ahlstroms affärsområde Label and Processing i Europa (LP Europe) och Brasilien (CoatedSpecialties). Kombinationen av verksamheterna verkställdes i två faser under år 2013. Fas 1, sammanslagningen av Munksjö AB och LP Europe genomfördes 27 maj efter att tillstånd erhållits från EUs och Brasiliens konkurrensmyndigheter. Den andra fasen av genomförandet verkställdes den 2 december när Coated Specialties verksamhet i Jacarei, Brasilien, tillfördes Munksjö Oyj via en partiell delning. Legalt förvärvades Munksjö AB genom att nya aktier utgavs i utbyte mot aktierna i Munksjö AB. Efter denna aktieväxling förvärvade Munksjö LP Europe och Coated Specialties genom en partiell delning från Ahlstrom. Ytterligare information angående kombinationen finns i not 3 i Koncernens finansiella rapporter. Handeln med Munksjö Oyj:s aktier inleddes den 7 juni 2013 på Helsingforsbörsen (NASDAQ OMX Helsinki Oy) med handelskoden MUNK1. Handeln med Munksjö's aktie inleddes på Nasdaq Stockholm den 8 december 2014 under handelskoden MUNK1S. Handeln sker i svenska kronor. Parallellnoteringen förväntas underlätta handeln med aktien för såväl nuvarande som blivande aktieägare. Munksjöaktien kommer att fortsätta handlas på Nasdaq Helsingfors även efter parallellnoteringen.

Munksjö Oyj, med organisationsnummer 2480661-5 är ett finskt bolag registrerat i Helsingfors, Finland. Bolagets adress är Södra Esplanaden 14, 00130 Helsingfors. Årsredovisningen godkändes av styrelsen den 15 februari och förväntas bli fastställd på bolagsstämman under våren 2017.

Munksjö's och Ahlstrom Abp:s styrelser har den 7 november 2016 kommit överens om att slå samman de två bolagen och har ingått ett samgåendeavtal och undertecknat en fusionsplan enligt vilken Ahlstrom fusioneras med Munksjö genom en lagstadgad absorptionsfusion så att samtliga Ahlstroms tillgångar och skulder överförs utan likvidationsförfarande till Munksjö. På Munksjö's och Ahlstroms extra bolagsstämmor den 11 januari 2017 godkändes fusionen i enlighet med fusionsplanen.

Moderbolagets redovisningsprinciper

Moderbolagets redovisning är upprättad enligt Bokföringslagen; se koncernens finansiella rapporter Not 1 Redovisningsprinciper. Den huvudsakliga skillnaden i redovisningsprinciper mellan koncernen och moderbolaget är:

- Värderingen av finansiella derivat,
- Kostnader relaterade till kombinationen av Munksjö AB och Ahlstrom Abp:s affärsområde Label and Processing,
- Kostnader relaterade till noteringen av bolagets aktier på Helsingforsbörsen.
- Redovisning i samägda bolag (joint ventures)

Omsättningen

Bolagets omsättning består i huvudsak av koncernintern fakturering som avser management fees och internal recharge income. *Finansiella intäkter och kostnader*

Finansiella intäkter består i huvudsak av ränteutgifter från koncernföretag och vinster på derivat. Finansiella kostnader består huvudsakligen av räntekostnader på lån, bankavgifter, kursförluster och förluster på derivat. Munksjö's finansiella aktiviteter och finansiella riskhantering hanteras centralt i koncernen och följer koncernens finansiella policy som beslutats av styrelsen, vilket beskrivs i not 27 i koncernens finansiella rapporter. De derivat som avser ränteswappar och valutasäkringar redovisas i resultaträkningen vid realisering och beskrivs i not 17.

Immateriella anläggningstillgångar

Immateriella rättigheter består av immateriella rättigheter och patent och redovisas till anskaffningsvärde. Det redovisade värdet på de tillgångar som förvärvats från Ahlstrom är lika med värdena vid kombinationen. Immateriella rättigheter skrivs av över 10 år.

Kostnader för att förbereda noteringen av bolagets aktier på börsen och omställningskostnader har aktiverats i balansräkningen och skrivs av över deras bedömda nyttjande period på tio år.

Aktier i dotterbolag och joint ventures

Andelar i dotterbolag och joint ventures redovisas till anskaffningsvärde. Det redovisade värdet på de aktier som förvärvats är lika med värdena vid avknoppningen från Ahlstrom Oyj inklusive tillhörande förvärvs kostnader tagna av Munksjö Abp, med undantag för Munksjö Paper Trading (Shanghai) Co, Ltd och Munksjo India Private Limited, vilka förvärvades för värdet av eget kapital. Kostnader i samband

med kombinationen med Ahlstroms affärsområde Label and Processing samt aktierna i Munksjö AB med dotterbolag hade aktiverats som övriga fordringar innan samgåendet, dessa kostnader har sedan aktiverats i anskaffningsvärdet för aktierna.

Lån till respektive från koncernbolag

Lånefordringar värderas till anskaffningsvärde.

Poster i främmande valuta

Monetära poster i utländsk valuta räknas om till balansdagens kurs. Icke- monetära poster räknas inte om, utan redovisas till kursen vid anskaffningstillfället.

Avskrivningstider

Avskrivning sker linjärt över tillgångens beräknade nyttjandeperiod. Immateriella rättigheter skrivs av över 10 år. I övriga kostnader ingår även aktiverade uppläringskostnader som skrivs av under de tillhörande lånefaciliteternas löptid.

Not 2 Personalkostnader

EUR	2016	2015
Löner och andra ersättningar	356 949,60	390 180,08
Sociala kostnader	129 880,74	169 012,39
Ersättningar till styrelsen	375 500,00	324 000,00
	862 330,34	883 192,47
Andra personalkostnader	38 591,72	6 750,53
	900 922,06	889 943,00
Varav pensionskostnader	91 876,14	103 971,19

Uppgifter om antal anställda

Medelantal anställda har under 2016 varit 2 (3).

Not 3 Ersättningar till styrelsen och ledande befattningshavare

Enligt bolagsstämman i Munksjö Oyj, 6 april 2016, utgår ett årligt arvode till styrelseordföranden på EUR 80 000, till vice ordföranden på EUR 50 000 (EUR40 000) samt till övriga av stämman valda styrelseledamöter, som inte är anställda i bolaget, på EUR 40 000. För revisionsutskottet utgår arvode på EUR 12 000 till ordföranden samt EUR 6 000 till övriga ledamöter och för ersättningskommittéen utgår arvoden på EUR 6 000 till ordföranden samt EUR 3 000 till övriga ledamöter. Munksjö's valberedning (tidigare nomineringsorganet) utsågs i juni 2016. För valberedningen utgår arvode på EUR 6 000 till ordföranden samt EUR 3 000 till övriga ledamöter.

Enligt bolagsstämman i Munksjö Oyj, 15 april 2015, utgår ett årligt arvode till styrelseordföranden på EUR 80 000, samt till övriga av stämman valda styrelseledamöter, som inte är anställda i bolaget, på EUR 40 000. För revisionsutskottet utgår arvode på EUR 12 000 till ordföranden samt EUR 6 000 till övriga ledamöter och för ersättningskommittéen utgår arvoden på EUR 6 000 till ordföranden samt EUR 3 000 till övriga ledamöter. Munksjö's valberedning (tidigare nomineringsorganet) utsågs i juni 2015. För valberedningen utgår arvode på EUR 6 000 till ordföranden samt EUR 3 000 till övriga ledamöter.

Ytterligare information angående ersättningar till styrelsen och ledande befattningshavare inkl VD finns i not 7 och 8 i koncernens finansiella rapporter och betalas av Munksjö AB förutom de i not 2 nämnda ersättningar till styrelsen.

Not 4 Ersättning till revisorer

EUR	2016	2015
KPMG		
Revision	100 000,00	100 000,00
I Revisionslagens 1.1.2 §:n avsedda uppdrag	161 821,00	-
Skatterådgivning	-	10 563,00
Övriga tjänster	1 548,73	22 910,00
Total	263 369,73	133 473,00

Not 5 Övriga rörelsekostnader

EUR	2016	2015
Externa tjänster	5 952 595,97	413 944,05
Leasing och hyreskostnader	58 533,57	57 106,64
Revision	123 145,37	161 052,71
Koncerninterna kostnader	393 593,98	1 205 025,99
Övrigt	217 794,97	249 088,53
Totalt	6 745 663,86	2 086 217,92

Munksjös och Ahlstrom Abp:s styrelser har den 7 november 2016 kommit överens om att slå samman de två bolagen och har ingått ett samgåendeavtal och undertecknat en fusionsplan enligt vilken Ahlstrom fusioneras med Munksjö genom en lagstadgad absorptionsfusion så att samtliga Ahlstroms tillgångar och skulder överförs utan likvidationsförfarande till Munksjö. På Munksjös och Ahlstroms extra bolagsstämmor den 11 januari 2017 godkändes fusionen i enlighet med fusionsplanen. Av de totala rörelsekostnaderna utgör fusionskostnader EUR 5 555 902.

Not 6 Övriga finansiella kostnader

EUR	2016	2015
Valutakurseffekter	-283 202,78	-1 263 776,12
Övrigt	-684 591,56	415 761,48
Totalt	-967 794,34	848 014,64

Not 7 Skatt

Avstämning av effektiv skattesats

EUR	2016	2015
Resultat före skatt	-6 125 588,48	7 346 696,14
Aktuell skatteintäkt	1 225 117,70	-1 469 339,23
Skattefria intäkter	14,26	1 000 015,85
Ej avdragsgilla kostnader	-2 808,00	-9 636,60
Sparade skattemässiga underskott som inte aktiverats	-	-
Återföring av värderingsreserv för skattemässiga underskott	-	1 931 112,98
Skatt från föregående perioder	-40 002,00	0,00
Skatteintäkt/kostnad	1 182 322,00	1 452 153,00
Uppskjutna skattefordringar	3 249 169,00	2 066 847,00

Not 8 Immateriella tillgångar

EUR	Varumärken och patent	Aktiverad finansierings Kostnad	Aktiverade förvärvskostnader	Totalt
Utgående balans 31 december 2014	1 425 157,69	2 946 031,00	15 558 817,92	19 930 006,61
Ökning	402 226,13	871 337,73		1 273 563,86
Minskning				0,00
Omklassificering	-1 161 185,73		1 161 185,73	0,00
Avskrivning	-42 578,00	-695 173	-1 986 660,00	-2 724 411,00
Utgående balans 31 december 2015	623 620,09	3 122 195,73	14 733 343,65	18 479 159,47
Ökning	163 946,31		649 161,83	813 108,14
Minskning				0,00
Omklassificering				0,00
Avskrivning	-58 027,00	-831 507,01	-1 986 660,00	-2 876 194,01
Utgående balans 31 december 2016	729 539,40	2 290 688,72	13 395 845,48	16 416 073,60

Aktiverade förvärvskostnader uppgår för år 2016 till EUR 649 161,83 vilket avser kostnader hänförliga till fusionen mellan Munksjö och Ahlstrom. Munksjö tecknade i december 2015 ett nytt avtal om ett tidsbundet lån om totalt MSEK 570 med en löptid om fem år och EUR 871 337,73 i kostnader avseende detta lån har kapitaliserats. Företaget tecknade i september 2014 ett avtal om ett tidsbundet lån och en syndikerad rörelsekredit om totalt MEUR 345 med en löptid om fem år. I samband med detta kostnadsfördes tidigare kapitaliserade finansieringskostnader.

Not 9 Moderbolagets aktier i dotterbolag och joint venture

Aktier i dotterbolag		2016	2015
EUR			
Ingående balans vid årets början		364 890 847,28	351 065 570,28
Ökning		-	13 825 277,00
Utgående balans vid årets slut		364 890 847,28	364 890 847,28
Investeringar			
Munksjö France Holding S.A.S.		-	13 825 277,00
Munksjö Paper Trading (Shanghai) Co., Ltd		-	-
Munksjo Rus LLC		-	-
		-	13 825 277,00

Munksjö ABs aktier i Munksjö France Holding S.A.S. såldes under 2015 till Munksjö Oyj. Uppgifter om dotterbolagen finns i not 28 i koncernens finansiella rapporter.

Aktier i samägda bolag (joint venture)		2016	2015
EUR			
Ingående balans vid årets början		9 858 372,05	9 858 372,05
Investering		0,00	0,00
Utgående balans vid årets slut		9 858 372,05	9 858 372,05

Samägda bolag	Organisationsnummer	Säte	Land	Ägarandel %
AM Real Estate S.r.l.	10948970016	Turin	Italien	50

Not 10 Aktiekapital och reserver

EUR	Aktiekapital	Fonden för inbetalt fritt eget kapital	Egna aktier	Balanserad resultat och årets resultat	Summa eget kapital
Utgående balans 31 december 2014	15 000 000,00	314 134 894,66	0,00	-33 386 491,40	295 748 403,26
Köp av egna aktier			-3 065 256,60		-3 065 256,60
Kapitalåterbäring och dividender		-12 709 145,24			-12 709 145,24
Årets resultat				8 798 849,14	8 798 849,14
Utgående balans 31 december 2015	15 000 000,00	301 425 749,42	-3 065 256,60	-24 587 642,26	288 772 850,56
Kapitalåterbäring och dividender		-15 228 474,30			-15 228 474,30
Årets resultat				-4 943 266,48	-4 943 266,48
Utgående balans 31 december 2016	15 000 000,00	286 197 275,12	-3 065 256,60	-29 530 908,74	268 601 109,74

Handeln med Munksjö Oyj:s aktier inleddes den 7 juni 2013 på Helsingforsbörsen (NASDAQ OMX Helsinki Oy) med handelskoden MUNK1. Varje aktie har en röst och lika rättigheter. Handeln med Munksjö's aktie inleddes på Nasdaq Stockholm den 8 december 2014 under handelskoden MUNK1S. Handeln sker i svenska kronor. Inga nya aktier erbjöds i samband med parallellnoteringen

Varje aktie medför en röst och ger lika rättigheter.

Not 11 Avsättningar

Verkställandet av förvärvet i 2013 var villkorat av tillstånd från Europeiska Kommissionens konkurrensmyndighet. Munksjö och Ahlstrom gjorde vissa åtaganden för att möjliggöra för Europeiska Kommissionens konkurrensmyndighet att tillkännage att förvärvet är i överensstämmelse med konkurrensbestämmelserna och EEA-avtalet. Det största åtagandet var att Ahlstroms för-impregnerade papper och slipbaspapper i Osnabrück, Tyskland säljs och att den kvarvarande verksamheten separeras på ett sådant sätt att verksamheterna kan verka oberoende av varandra. Den beräknade kostnaden för separationen var EUR 13 500 000, som Munksjö Oyj ansvarar för. Kostnaden har i sin helhet reserverats i resultatet för år 2013. Per 31 december 2014 avsattes ytterligare 700 000 för att täcka förväntade återstående kostnader.

Not 12 Upplåning

Munksjö tecknade i december 2015 ett nytt avtal om ett tidsbundet lån om totalt MSEK 570 med en löptid om fem år. Det nya lånet kommer att öka koncernens operativa flexibilitet och justera skuldportföljen till koncernens operativa struktur. Munksjö tecknade i september 2014 ett avtal om ett tidsbundet lån och en syndikerad rörelsekredit om totalt MEUR 345 med en löptid om fem år. Avtalet innefattar MEUR 275 tidsbundet lån och MEUR 70 syndikerad rörelsekredit. Av totala finansieringsarrangemanget MEUR 372,7 hade MEUR 302,7 utnyttjats den 31 december 2016. MEUR 80 av tidsbundna lånet amorteras halvårsvis om MEUR 8 från och med mars 2015 tills september 2019. MEUR 195 förfaller till betalning i september 2019 och MEUR 59,7 i januari 2021. Lånets ränta bestäms utgående från förhållandet mellan koncernens prioriterade nettolåneskuld och koncernens EBITDA-resultat. Beräknat utgående från skuldsättningsgraden och de finansiella nyckeltalen vid tidpunkten då avtalet tecknades, motsvarar besparingen på årsbasis 150 räntepunkter, beräknat på det utnyttjade beloppet, vilket motsvarar cirka MEUR 5 lägre finansieringskostnader per år. Finansieringsavtalet ersatte bolagets tidigare finansieringsavtal om MEUR 365, som tecknades i maj 2013. I slutet av fjärde kvartalet 2016 var den vägda genomsnittsräntan cirka 2,5% (2,7%).

Not 13 Förändring i rörelsekapital

EUR	2016	2015
Förändring i rörelsefordringar	149 725,24	44 719,46
Förändring i rörelseskulder	4 288 238,81	-497 108,67
Förändring i rörelsekapital	4 437 964,05	-452 389,21

Not 14 Ställda säkerheter och eventualförpliktelser

EUR	2016	2015
Ställda säkerheter och eventualförpliktelser	13 529 936,00	13 616 575,00

Munksjö Oyj har pantsatt sina dotterbolags aktier med ett bokfört värde om totalt 364 890 847,28, som säkerhet för den externa upplåningen om totalt MEUR 390.

Not 15 Förslag till dividend och kapitalåterbäring

Enligt balansräkningen per den 31 december 2016 har bolaget inga utdelningsbara vinstmedel. Styrelsen föreslår därför att ingen dividend för räkenskapsåret 2016 ska delas ut.

Extra bolagsstämman beslöt den 11 januari 2017 att bemyndigar Munksjö's styrelse att besluta, på basis av bolagets reviderade bokslut för år 2015, genom ett eller flera beslut, om en extra utbetalning av medel från bolagets fond för inbetalt fritt eget kapital som kapitalåterbäring till ett totalbelopp om högst 0,45 euro per utestående aktie i bolaget (vilket motsvarar ett totalbelopp om högst cirka 22 842 711 euro då alla egna aktier som innehas av bolaget har exkluderats) till Munksjö's aktieägare innan verkställandet av fusionen. Kapitalåterbäringen skall utbetalas innan registreringen av verkställandet av fusionen. Bemyndigandet skall gälla tills utgången av Munksjö's följande ordinarie bolagsstämma 2017.

Not 16 Finansiella instrument

Derivatinstrument verkligt värde		
EUR	2016	2015
Valutaderivat	-425 194,00	1 092 407,00
Räntederivat	-962 418,00	-1 675 284,00
Total	-1 387 612,00	-582 877,00

Derivatinstrument nominella belopp		
EUR	2016	2015
Valutaderivat	65 951 000,00	68 557 000,00
Räntederivat	190 000 000,00	240 000 000,00

Munksjö's svenska enheter är exponerade för risker som är relaterade till valutakursförändringar. Munksjö OYJ minskar risken på gruppnivå genom handel med valutaterminer i svenska kronor. Valutaterminerna har en löptid på 9 månader. Ränterisk avser risken att förändringar i räntesatser har en negativ inverkan på Munksjökoncernens resultat eller att dessa påverkar koncernens konkurrenskraft på lång sikt. För att minska påverkan vid en ränteförändring har Munksjö OYJ valt binda delar av lånens räntenivåer med ränteswappar. Ränteswapparna gör att en förändring i räntenivån får en mindre påverkan än den annars skulle innebära.

Not 17 Transaktioner med närstående parter

Följande affärstransaktioner ingicks med koncernbolag under räkenskapsperioden. En förteckning över koncernbolagen finns i not 28 i koncernens finansiella rapporter. Information om ledningens förmåner finns i not 7 och 8 i koncernens finansiella rapporter.

EUR	2016	2015
Management fees och internal recharge income	4 280 368,50	4 665 691,75
Ränteintäkter	11 296 759,18	15 633 600,39
Räntekostnader	-331 459,30	-353 368,28
Dividender	-	5 000 000,00
Balanser avseende närstående		
Fordringar	274 402 364,45	283 855 053,00
Skulder	216 625 733,47	158 856 390,80

Not 18 Leasingbetalningar

EUR	2016	2015
Förfaller till betalning under nästa räkenskapsperiod	48 731,88	38 248,32
Förfaller till betalning senare	10 483,56	58 778,63
Totalt	58 778,63	97 206,95

Styrelsens förslag till bolagsstämman

Styrelsen föreslår att ingen dividend för räkenskapsåret 2016 utdelas.

Extra bolagsstämman beslöt den 11 januari 2017 att bemyndigar Munksjös styrelse att besluta, på basis av bolagets reviderade bokslut för år 2015, genom ett eller flera beslut, om en extra utbetalning av medel från bolagets fond för inbetalt fritt eget kapital som kapitalåterbäring till ett totalbelopp om högst 0,45 euro per utestående aktie i bolaget (vilket motsvarar ett totalbelopp om högst cirka 22 842 711 euro då alla egna aktier som innehas av bolaget har exkluderats) till Munksjös aktieägare innan verkställandet av fusionen.

Kapitalåterbäringen skall utbetalas innan registreringen av verkställandet av fusionen. Bemyndigandet skall gälla tills utgången av Munksjös följande ordinarie bolagsstämma 2017.


Inga väsentliga förändringar har skett i bolagets ekonomiska ställning efter räkenskapsperiodens slut. Bolagets likviditet är god och enligt styrelsens uppfattning äventyras inte bolagets solvens av den föreslagna utbetalningen.

Underteckning av bokslut

Helsingfors den 15 februari 2017




Peter Selgson
Ordförande




Elisabet Salander Björklund
Vice ordförande




Sebastian Bondestam




Alexander Ehrnrooth



Hannele Jakosuo-Jansson



Mats Lindstrand




Anna Ohlsson-Leijon



Jan Aström
Verkställande direktör

Över utförd revision har idag avgetts berättelse
Helsingfors den 16 februari 2017
KPMG oy Ab



Sixten Nyman, CGR
Sixten Nyman